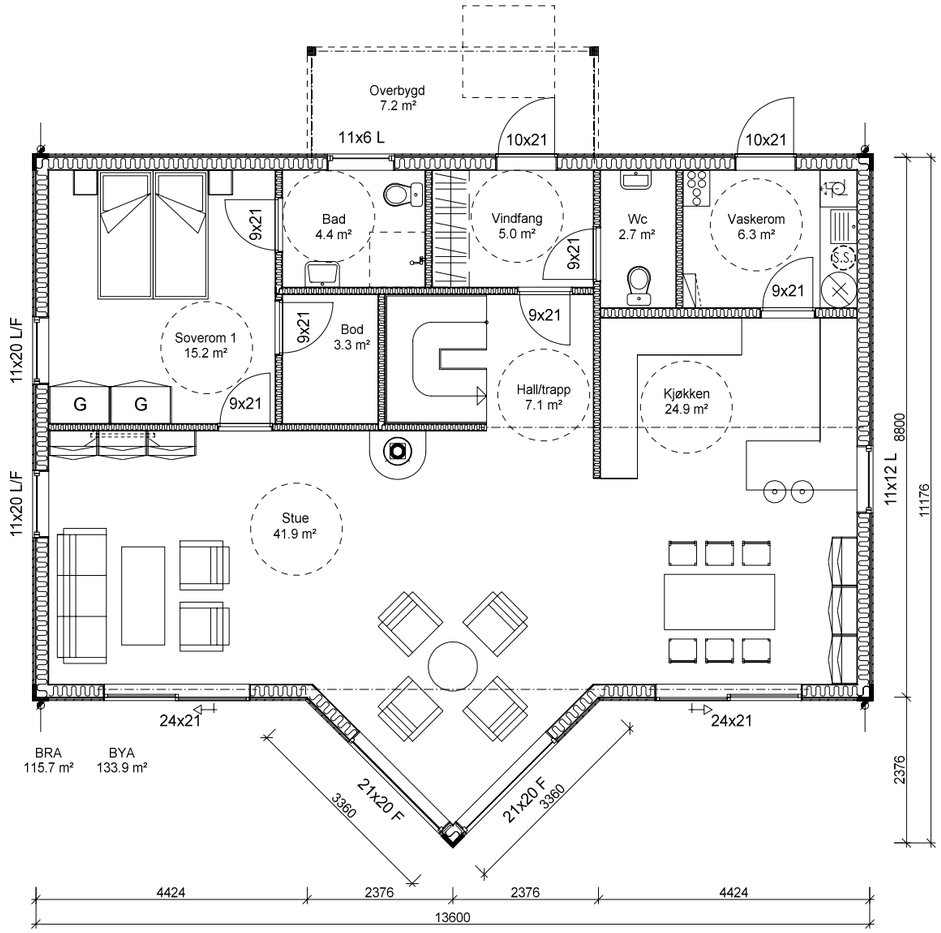

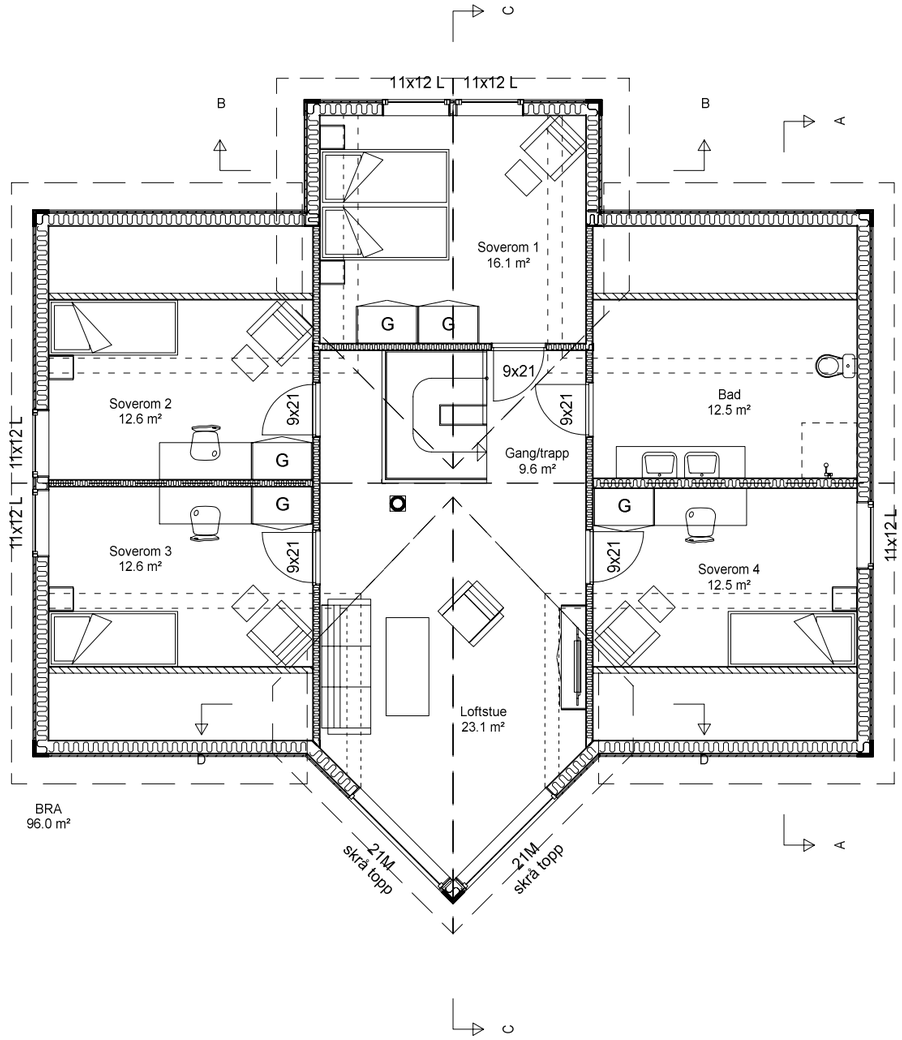

Arealberegninger i hht. NS 3940	Bruksareal BRA i m²		
	Pr etasje	Åpent overbygd areal og carport	Sum BRA
1. etg. plan	115.7	7.2	122.9
2. etg. plan	96.0	0.0	96.0
SUM :	211.7	7.2	218.9
BYA :	126.7	7.2	133.9

-Arealer oppsatt i tabell er i hht NS 3940.
-Arealer angitt i de enkelte rom er oppgitt som faktiske gulvarealer.
-Interiør, ekstriør og sanitærutstyr vist på tegning kun innkludert hvis angitt i kontrakt/tilbud.
-Viser til kjøkkenleverandørs egne tegninger for kjøkkenløsning.

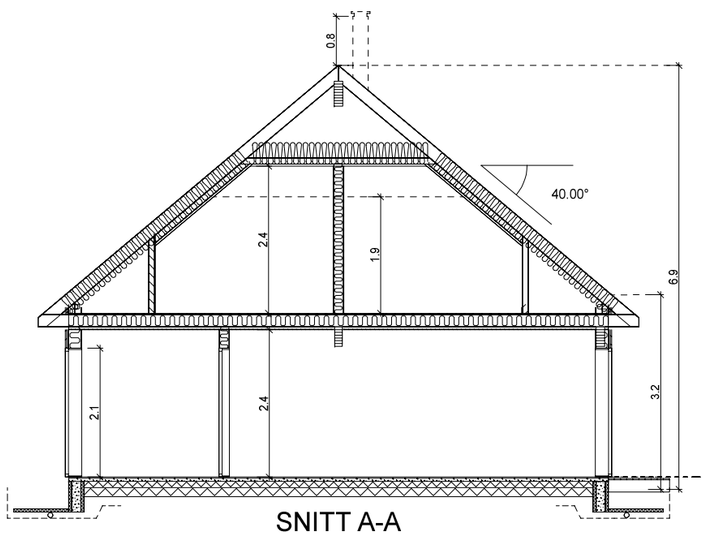

SNITT A-A

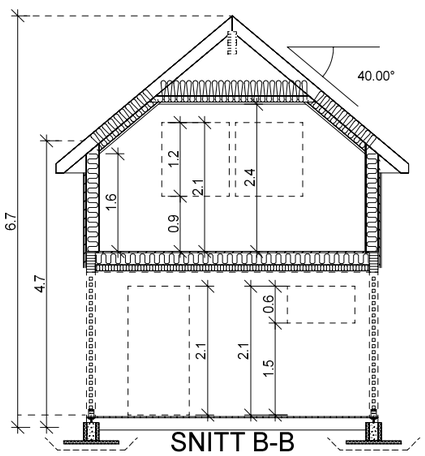

SNITT B-B

DATO	B.NR.		
SIGN.	G.NR.	KOMMUNE:	
	PROSJ.NR. 15H020	TEGN. NR. 501	MÅL 1 : 100
TEGN.	GODKJ.	DATO 20.11.2015	

REVIDERINGEN GJELDER

IdéhusGruppen AS

Høgstolen

REV. ANT.

Planer og snitt

DATA DESIGN SYSTEM

Huskatalog 2016

IdeHUS

TEGNINGEN MÅ HVERKEN HELT ELLER DELVIS KOPIERES ELLER BENYTTES VED UTFØRELSE AV ARBEIDER SOM IdehusGruppen AS IKKE MEDVIRKER I.

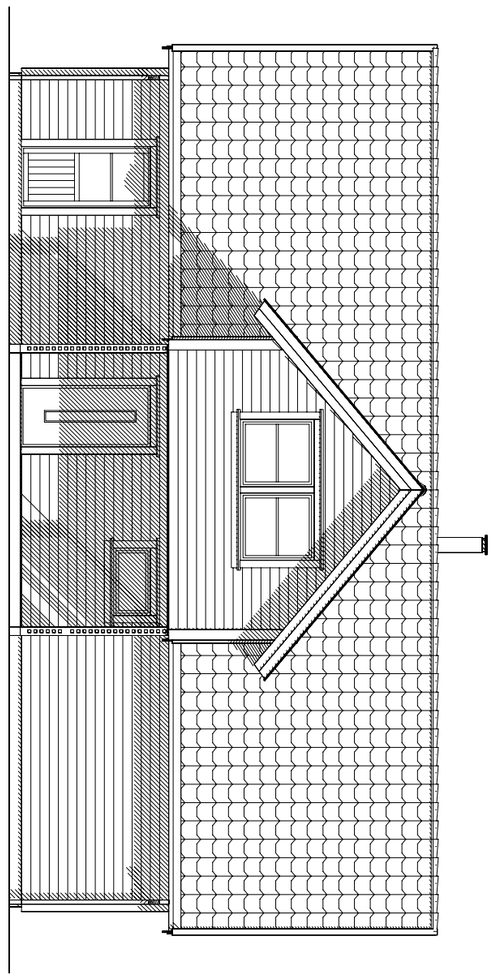

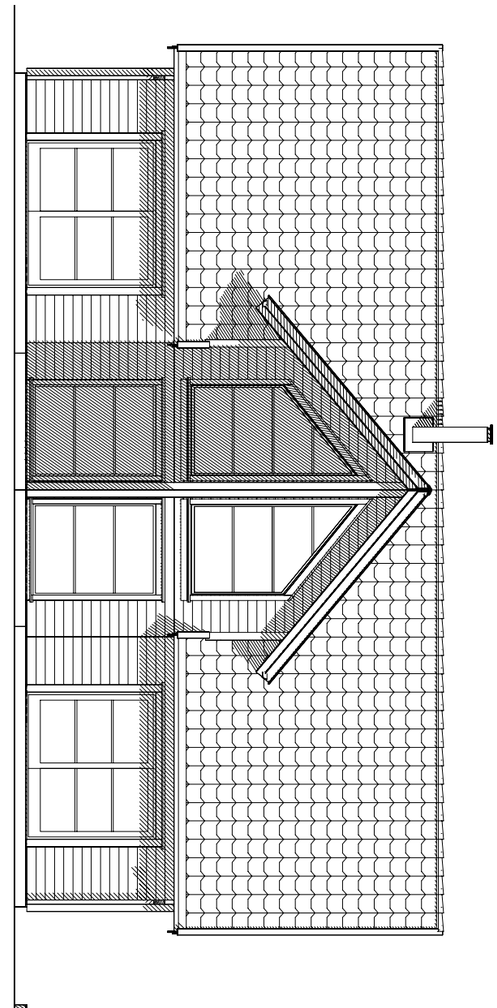

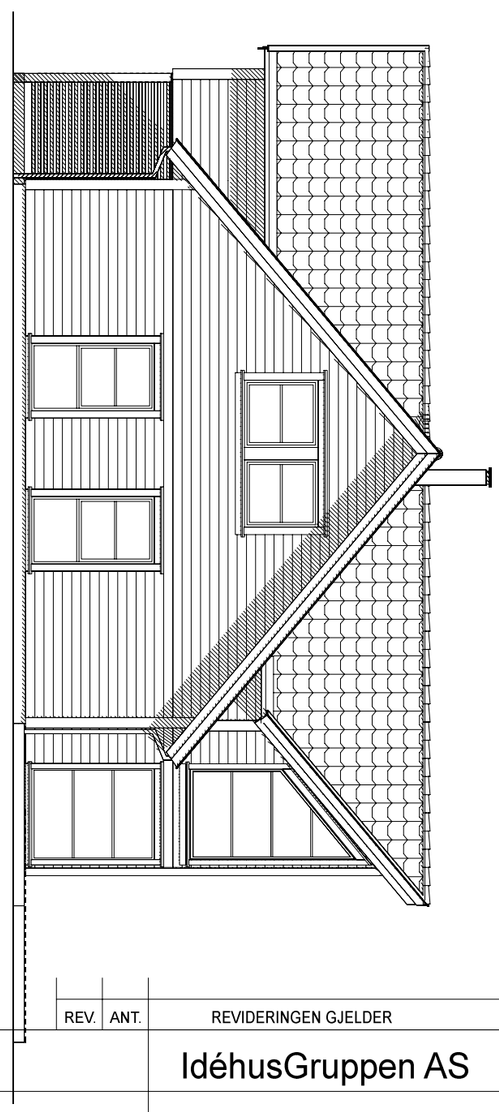

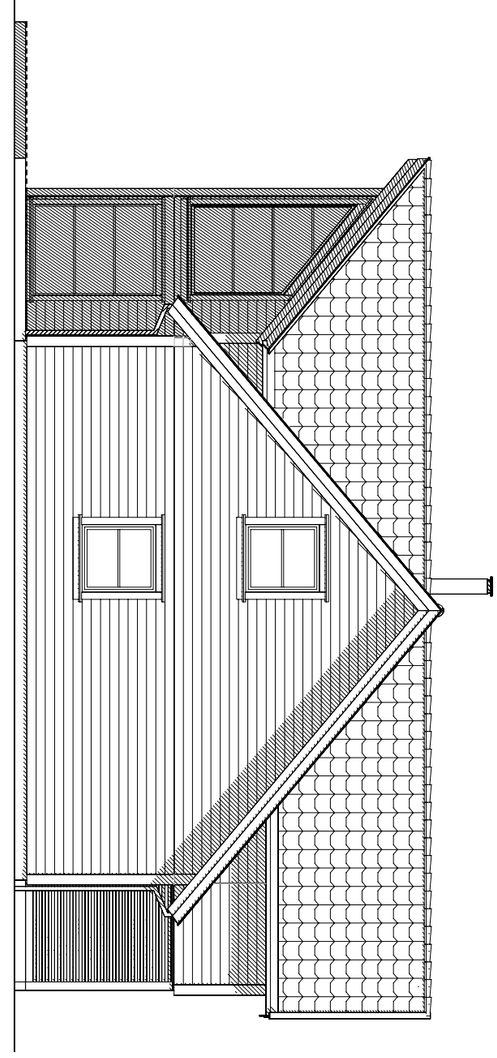

DATA DESIGN SYSTEM

REV.	ANT.	REVIDERINGEN GJELDER	SIGN.	DATO

Huskatalog 2016

IdéHUS

Fasader

IdéhusGruppen AS

Høgstolen

TEGN.	PROSJ.NR. 15H020	G.NR.	B.NR.
GODKJ.	TEGN. NR. 502	KOMMUNE:	
DATO 20.11.2015	MÅL 1 : 100		

TEGNINGEN MÅ HVERKEN HELT ELLER DELVIS KOPIERES ELLER BENYTTES VED UTFØRELSE AV ARBEIDER SOM IdehusGruppen AS IKKE MEDVIRKER I.